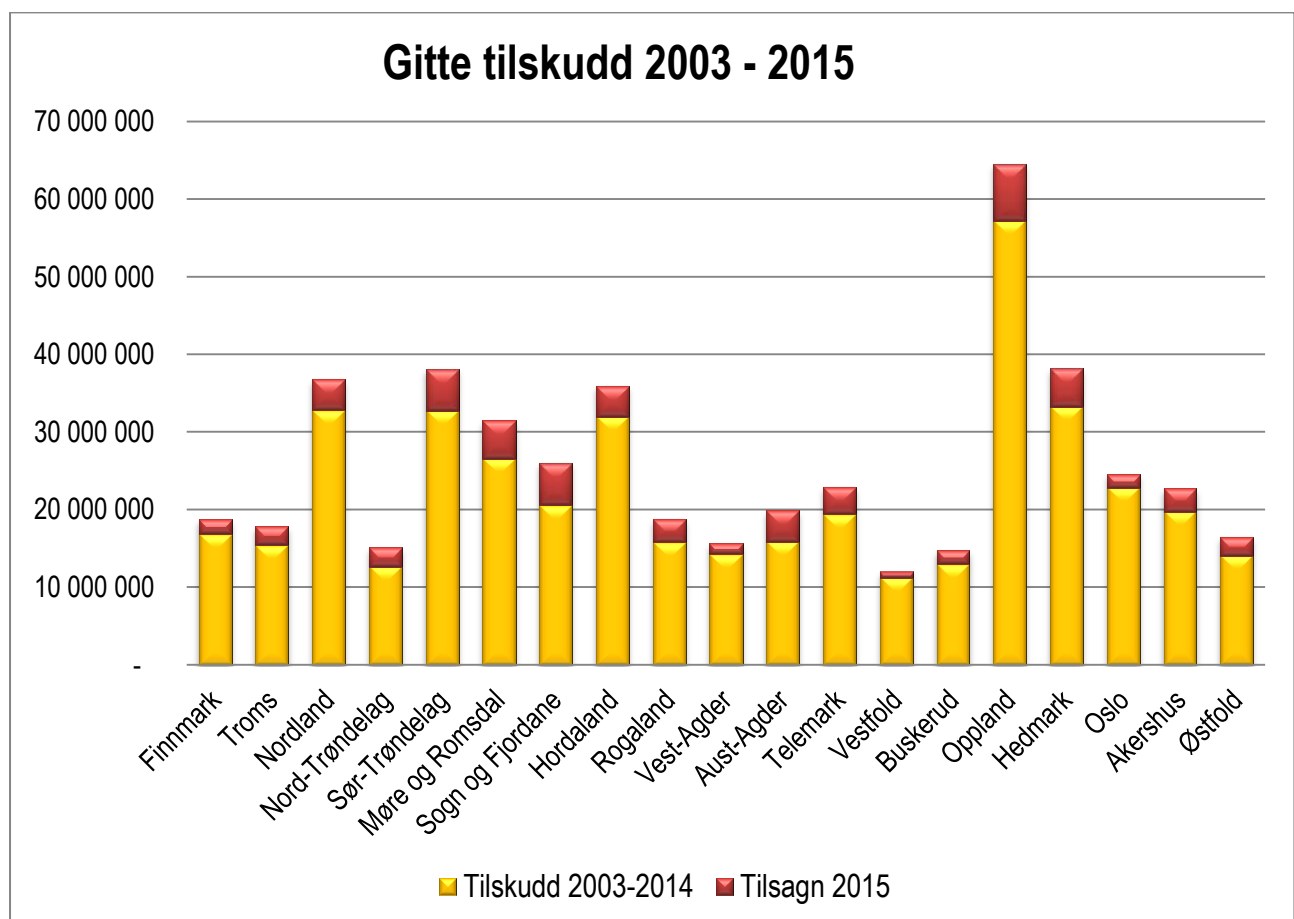
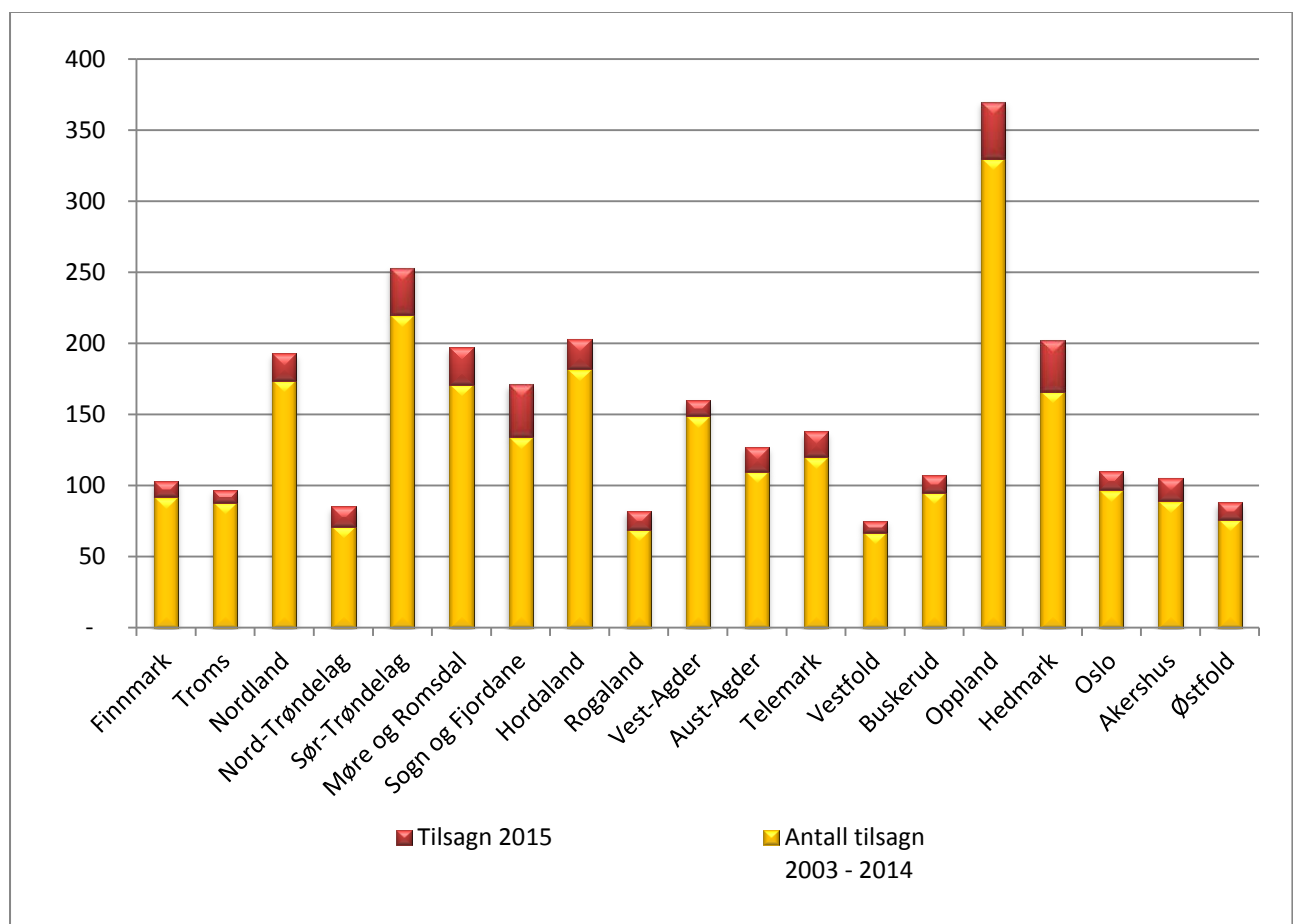


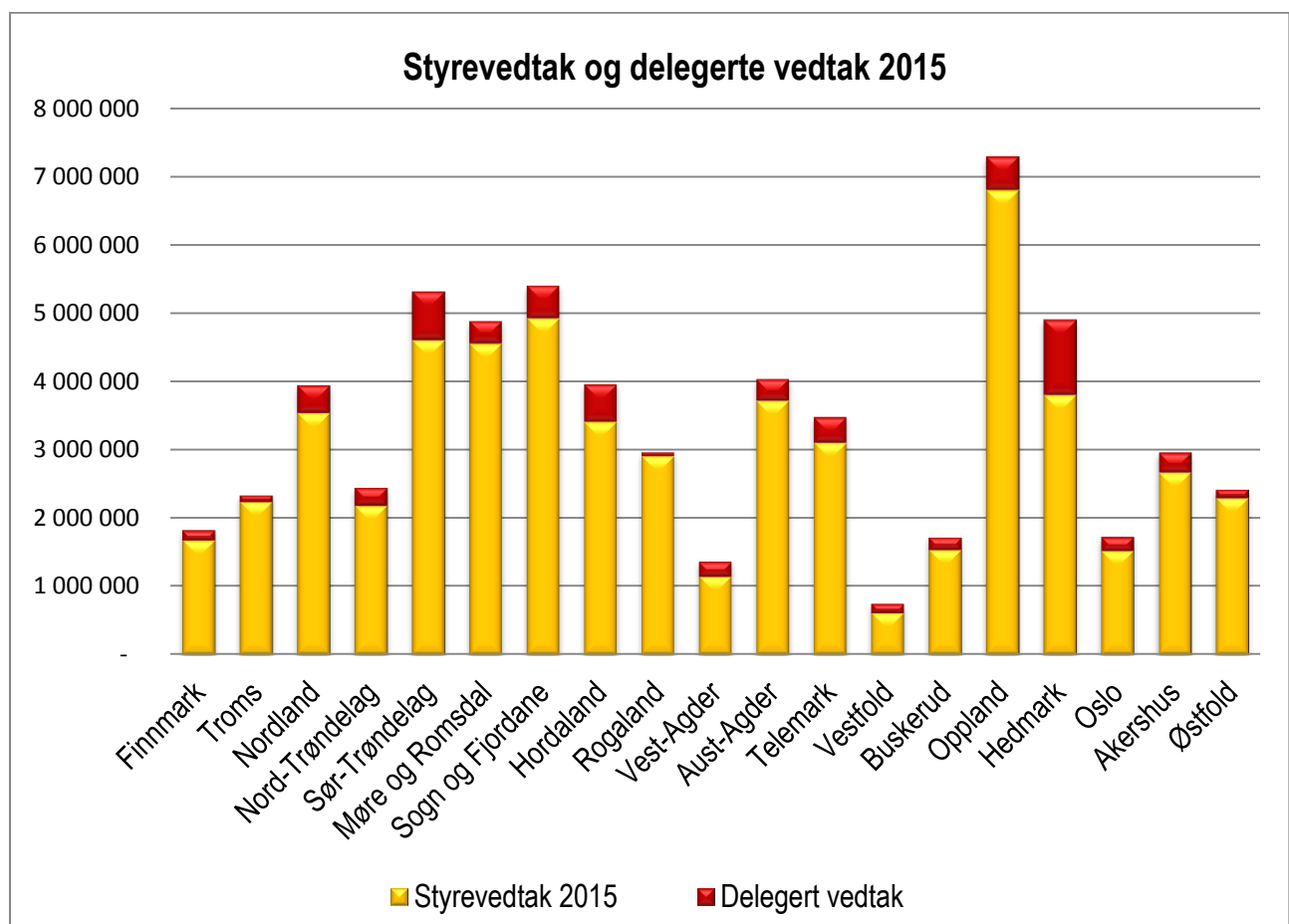
| Fylke | Gitte tilsagn 2003 - 2014 | Tilsagn 2015 | Tilsagn totalt |
|------------------|------------------------------|-------------------|--------------------|
| Finnmark | 16 861 500 | 1 829 500 | 18 691 000 |
| Troms | 15 437 250 | 2 344 500 | 17 781 750 |
| Nordland | 32 846 500 | 3 951 000 | 36 797 500 |
| Nord-Trøndelag | 12 640 500 | 2 449 500 | 15 090 000 |
| Sør-Trøndelag | 32 774 400 | 5 324 000 | 38 098 400 |
| Møre og Romsdal | 26 579 300 | 4 891 000 | 31 470 300 |
| Sogn og Fjordane | 20 576 200 | 5 409 500 | 25 985 700 |
| Hordaland | 31 983 150 | 3 968 000 | 35 951 150 |
| Rogaland | 15 821 500 | 2 971 000 | 18 792 500 |
| Vest-Agder | 14 266 000 | 1 372 000 | 15 638 000 |
| Aust-Agder | 15 852 000 | 4 040 000 | 19 892 000 |
| Telemark | 19 398 274 | 3 486 500 | 22 884 774 |
| Vestfold | 11 259 000 | 759 000 | 12 018 000 |
| Buskerud | 13 008 600 | 1 727 500 | 14 736 100 |
| Oppland | 57 228 500 | 7 295 000 | 64 523 500 |
| Hedmark | 33 285 200 | 4 910 000 | 38 195 200 |
| Oslo | 22 870 500 | 1 730 000 | 24 600 500 |
| Akershus | 19 762 738 | 2 967 000 | 22 729 738 |
| Østfold | 14 052 500 | 2 426 000 | 16 478 500 |
| Tilsammen | 426 503 612 | 63 851 000 | 490 354 612 |



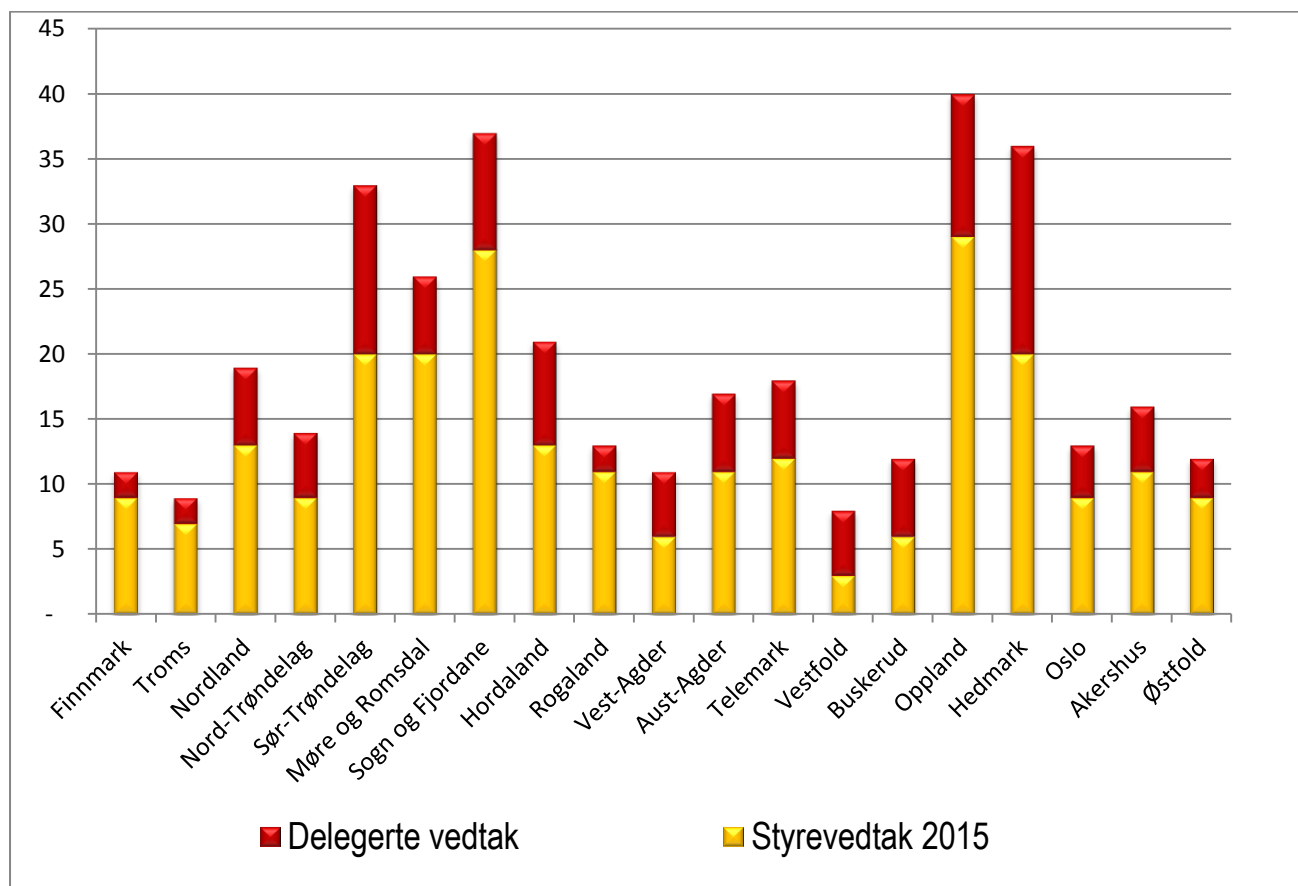
| Fylke | Antall tilsagn 2003 - 2014 | Antall tilsagn 2015 | Antall tilsagn totalt |
|------------------|-------------------------------|---------------------|-----------------------|
| Finnmark | 92 | 11 | 103 |
| Troms | 88 | 9 | 97 |
| Nordland | 174 | 19 | 193 |
| Nord-Trøndelag | 71 | 14 | 85 |
| Sør-Trøndelag | 220 | 33 | 253 |
| Møre og Romsdal | 171 | 26 | 197 |
| Sogn og Fjordane | 134 | 37 | 171 |
| Hordaland | 182 | 21 | 203 |
| Rogaland | 69 | 13 | 82 |
| Vest-Agder | 149 | 11 | 160 |
| Aust-Agder | 110 | 17 | 127 |
| Telemark | 120 | 18 | 138 |
| Vestfold | 67 | 8 | 75 |
| Buskerud | 95 | 12 | 107 |
| Oppland | 330 | 40 | 370 |
| Hedmark | 166 | 36 | 202 |
| Oslo | 97 | 13 | 110 |
| Akershus | 89 | 16 | 105 |
| Østfold | 76 | 12 | 88 |
| Tilsammen | 2 500 | 366 | 2 866 |



| Fylke | Styrevedtak 2015 | Delegerte vedtak | Tilsagn 2015 |
|------------------|-------------------|------------------|-------------------|
| Finnmark | 1 679 500 | 150 000 | 1 829 500 |
| Troms | 2 244 500 | 100 000 | 2 344 500 |
| Nordland | 3 546 000 | 405 000 | 3 951 000 |
| Nord-Trøndelag | 2 187 500 | 262 000 | 2 449 500 |
| Sør-Trøndelag | 4 610 000 | 714 000 | 5 324 000 |
| Møre og Romsdal | 4 558 000 | 333 000 | 4 891 000 |
| Sogn og Fjordane | 4 929 000 | 480 500 | 5 409 500 |
| Hordaland | 3 415 000 | 553 000 | 3 968 000 |
| Rogaland | 2 912 500 | 58 500 | 2 971 000 |
| Vest-Agder | 1 151 000 | 221 000 | 1 372 000 |
| Aust-Agder | 3 723 500 | 316 500 | 4 040 000 |
| Telemark | 3 111 000 | 375 500 | 3 486 500 |
| Vestfold | 617 000 | 142 000 | 759 000 |
| Buskerud | 1 540 000 | 187 500 | 1 727 500 |
| Oppland | 6 804 000 | 491 000 | 7 295 000 |
| Hedmark | 3 809 500 | 1 100 500 | 4 910 000 |
| Oslo | 1 524 000 | 206 000 | 1 730 000 |
| Akershus | 2 674 000 | 293 000 | 2 967 000 |
| Østfold | 2 304 000 | 122 000 | 2 426 000 |
| Tilsammen | 57 340 000 | 6 511 000 | 63 851 000 |

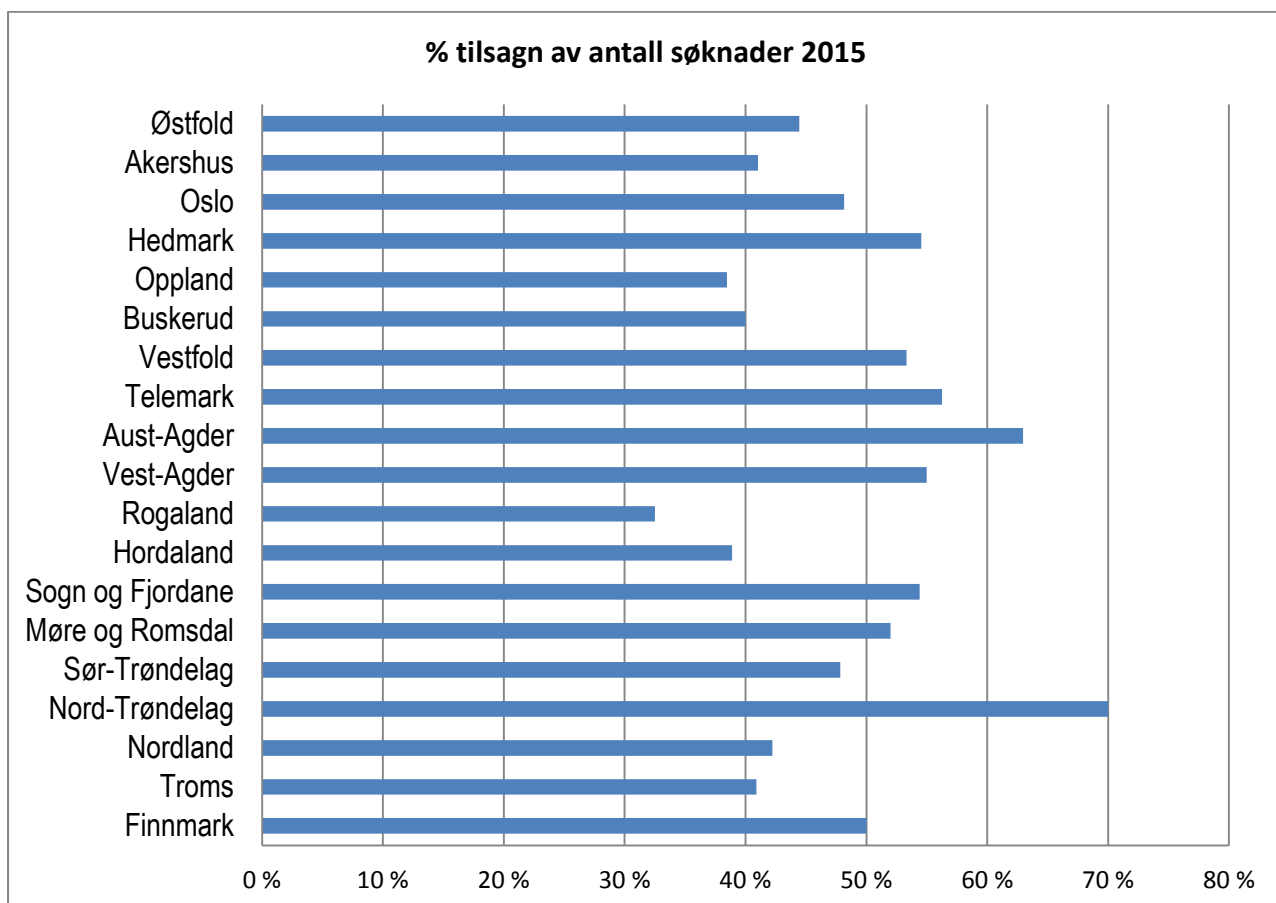


| Fylke | Antall styrevedtak 2015 | Delegerte vedtak 2015 | Antall tilsammen 2015 |
|------------------|----------------------------|--------------------------|--------------------------|
| Finnmark | 9 | 2 | 11 |
| Troms | 7 | 2 | 9 |
| Nordland | 13 | 6 | 19 |
| Nord-Trøndelag | 9 | 5 | 14 |
| Sør-Trøndelag | 20 | 13 | 33 |
| Møre og Romsdal | 20 | 6 | 26 |
| Sogn og Fjordane | 28 | 9 | 37 |
| Hordaland | 13 | 8 | 21 |
| Rogaland | 11 | 2 | 13 |
| Vest-Agder | 6 | 5 | 11 |
| Aust-Agder | 11 | 6 | 17 |
| Telemark | 12 | 6 | 18 |
| Vestfold | 3 | 5 | 8 |
| Buskerud | 6 | 6 | 12 |
| Oppland | 29 | 11 | 40 |
| Hedmark | 20 | 16 | 36 |
| Oslo | 9 | 4 | 13 |
| Akershus | 11 | 5 | 16 |
| Østfold | 9 | 3 | 12 |
| Tilsammen | 246 | 120 | 366 |



SØKNADER OG TILSAGN 2015 – ANTALL OG BELØP

| | Søknader | | Tilsagn | |
|------------------|------------|--------------------|------------|-------------------|
| | Antall | Beløp | Antall | Beløp |
| Finnmark | 22 | 4 802 888 | 11 | 1 829 500 |
| Troms | 22 | 10 867 690 | 9 | 2 344 500 |
| Nordland | 45 | 16 740 401 | 19 | 3 951 000 |
| Nord-Trøndelag | 20 | 5 375 255 | 14 | 2 449 500 |
| Sør-Trøndelag | 69 | 21 425 048 | 33 | 5 324 000 |
| Møre og Romsdal | 50 | 18 908 651 | 26 | 4 891 000 |
| Sogn og Fjordane | 68 | 14 471 366 | 37 | 5 409 500 |
| Hordaland | 54 | 21 550 093 | 21 | 3 968 000 |
| Rogaland | 40 | 15 763 342 | 13 | 2 971 000 |
| Vest-Agder | 20 | 5 600 933 | 11 | 1 372 000 |
| Aust-Agder | 27 | 8 509 802 | 17 | 4 040 000 |
| Telemark | 32 | 8 523 729 | 18 | 3 486 500 |
| Vestfold | 15 | 3 309 850 | 8 | 759 000 |
| Buskerud | 30 | 7 037 707 | 12 | 1 727 500 |
| Oppland | 104 | 29 720 237 | 40 | 7 295 000 |
| Hedmark | 66 | 16 506 894 | 36 | 4 910 000 |
| Oslo | 27 | 8 195 842 | 13 | 1 730 000 |
| Akershus | 39 | 10 531 000 | 16 | 2 967 000 |
| Østfold | 27 | 5 314 001 | 12 | 2 426 000 |
| | 777 | 233 154 729 | 366 | 63 851 000 |



% tilskudd av omsøkt beløp 2015

